

# Forældreportalen - Hjernen & Hjertet

VEJLEDNING FOR MEDARBEJDERE I SKOLE- OG DAGTILBUD

# Forældreportalen i Morsø Kommune

- Forældreportalen er en formidlingsplatform, hvor I kan sende oplysninger fra Hjernen&Hjertet til forældre
- I kan sende oplysninger fra alle moduler i Hjernen&Hjertet til forældrene i Forældreportalen
- I skal anvende forældreportalen til at:
  - Inddrage forældrene i videnoverdragelse fx i forbindelse med barnets overgange
  - Samarbejde med forældrene omkring barnets trivsel og udvikling
  - Indhente samtykke til barnets overgange

# Indhold

- ▶ Hvad skal deles med forældrene og hvornår?
- ▶ Sådan indhenter du elektronisk samtykke til barnets overgang
- ▶ Sådan håndtere du elektronisk samtykke til barnets overgang **manuelt**
- ▶ Sådan deler du oplysninger med forældre i Forældreportalen
- ▶ Sådan deler du Overgangsbeskrivelse med forældre
- ▶ Sådan deler du forældrespørgeskemaet til Overgangsbeskrivelser
- ▶ Sådan deler du Børneprofilen med forældre
- ▶ Sådan deler du TOPI-Rapport med forældre
- ▶ Sådan deler du Sprogvurderingsrapport med forældre
- ▶ Sådan deler du Fokuspunkt med forældre

# Hvad skal deles med forældrene og hvornår?

I forbindelse med barnets overgang og evt. overleveringsmøde:

- ▶ Overgangsbeskrivelsen
- ▶ Evt. Forældrespørgeskema til Overgangsbeskrivelsen
- ▶ Evt. Børneprofilen – Her kan forældre se både vurderinger, aktive fokuspunkter og overgangsbeskrivelsen
  
- ▶ Hvilke typer af rapporter, som derudover skal deles med forældrene afhænger bl.a. af:
  - ▶ Barnets trivsel og udvikling
  - ▶ Om og hvilken indsats der evt. er igangsat
  - ▶ Samarbejdet med de enkelte forældre
  - ▶ ...
- ▶ Mange vælger at dele relevante materialer og oplysninger forud for eller umiddelbart efter forældremøde

## OBS

Oplysninger og materialer fra Hjernen&Hjertet overgår når barnet er registreret i et nyt tilbud og der er indhentet samtykke

# Sådan indhenter du elektronisk samtykke til barnets overgang

Der indhentes samtykke i perioden november-januar for alle børn, som står overfor en overgang

The screenshot shows the 'Hjemmeskiftet' website interface. The main navigation bar includes 'FORældre', 'HSH 2.0', 'TOPI', 'RAPPORTER', and 'HJÆLP'. The user is logged in as 'JETTE BIRCHLUND - BIRKESØ'. The main content area is titled 'BARNET' and features a profile for 'Aske Jakobsen', 3 år, 10 mdr, 010118-xxxx, Dansk, with 'Ingen stueoplysning'. A red circle highlights the 'INDHENT SAMTYKKE TIL OVERGANG' button. A modal window titled 'Forældresamtykke til overlevering af materiale' is open, showing options for 'FORÆLDREPORTALEN' and 'MANUEL HÅNDTERING'. The modal text explains that the parent is asked to provide consent via the portal and that internal notes will be transferred. A red circle highlights the 'SEND ANMODNING' button in the modal.

1. Tryk på Indhent samtykke til overgang

2. Tryk på Send anmodning

# Sådan håndtere du elektronisk samtykke til barnets overgang **manuelt**

1. Tryk på Indhent samtykke til overgang

2. Tryk på Manuel håndtering

3. Tryk på Registrer manuelt og klik af i den rette boks

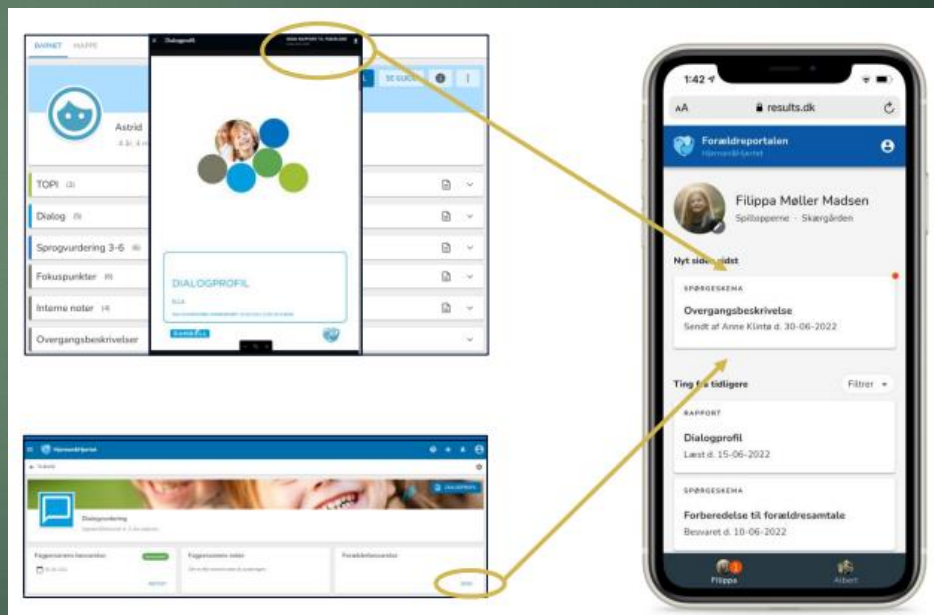
3. Tryk på Gem ændringer

Hvis I har indhentet skriftligt samtykke er det muligt at håndtere samtykke til overlevering af materiale manuelt

The screenshot shows the Hjern&Hjertet web interface. The top navigation bar includes 'Hjem&Hjertet', 'FORSIDE', 'HJM 2.0', 'TOPI', 'RAPPORTER', and 'HJÆLP'. The user is logged in as 'JETTE SKOVLYND - BIRKEBO'. The main content area is titled 'BARNET' and shows a profile for 'Aske Jakobsen', 3 years old, 10 months old, with ID '010118-xxxx' and 'Danisk' language. The profile has a notification badge '1'. A button 'INDHENT SAMTYKKE TIL OVERGANG' is highlighted with a red box and a red arrow pointing to the first instruction. Below the profile, there are sections for 'TOPI', 'Ressourcevurdering', 'Dialog', 'Sprogvurdering (2)', 'Fokuspunkter', 'Interne noter', and 'Overgangsbeskrivelser'. A modal window titled 'Forældresamtykke til overlevering af materiale' is open, showing a 'FORÆLDREPORTALEN' tab and a 'MANUEL HÅNDTERING' button. The modal contains a question: 'Forældrene har givet samtykke til at fagligt materiale fra Hjern&Hjertet må følge deres barn i forbindelse med institutionsskift indenfor kommunen.' and three radio button options: 'Ikke angivet', 'Ja, forældrene har givet samtykke', and 'Nej, forældrene har ikke ønsket at give samtykke'. A 'REGISTRER MANUELT' button is highlighted with a red box and a red arrow pointing to the third instruction. At the bottom right of the modal, there is a 'GEM ÆNDRINGER' button, also highlighted with a red box and a red arrow pointing to the fourth instruction. A red circle highlights the 'MANUEL HÅNDTERING' button in the modal.

# Sådan deler du oplysninger med forældre i Forældreportalen

- ▶ Når du deler i Hjernen&Hjertet, deler du med **forældremyndighedsindehavere i Forældreportalen**
- ▶ Du deler ved at trykke **send rapport til forældre** eller **Send** i Hjernen/Hjertet
- ▶ Du kan dele rapporter fra barnets side i Hjernen&Hjertet om:
  - ▶ Børneprofil (samlet rapport, hvor både vurderinger, aktive fokuspunkter og overgangsbeskrivelse fremgår)
  - ▶ TOPI
  - ▶ Dialog
  - ▶ Sprogvurdering
  - ▶ Fokuspunkter
  - ▶ Overgangsbeskrivelse
- ▶ Du kan også bede forældre om at besvare spørgeskemaer til:
  - ▶ Dialog
  - ▶ Sprogvurdering
  - ▶ Overgangsbeskrivelser



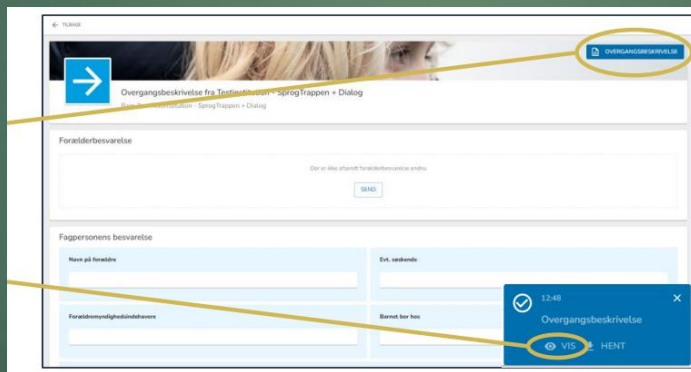
# Sådan deler du en Overgangsbeskrivelse med forældre

Når du deler modtager forældre en PDF med overgangsbeskrivelsen i forældreportalen

1. Tryk på Overgangsbeskrivelse

2. Tryk på Vis

3. Tryk på Send rapport til forældre





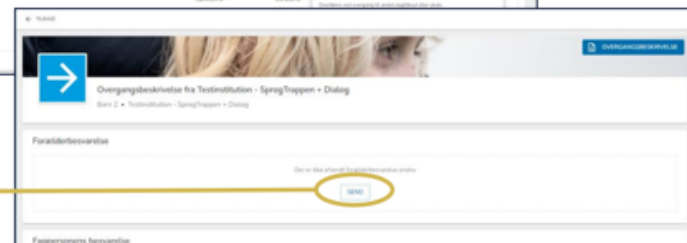
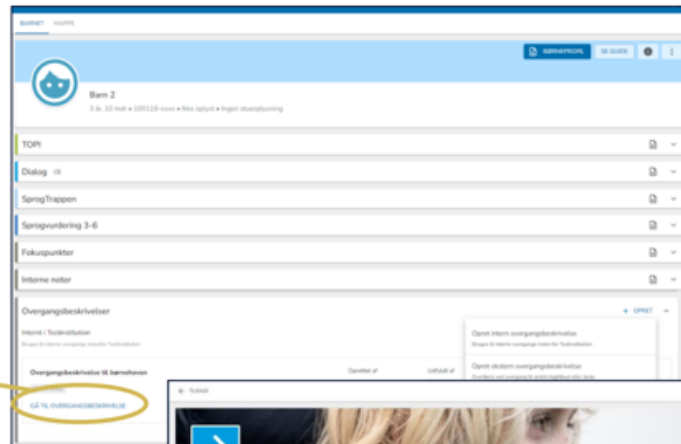
Forældremyndighedsindehavere  
modtager spørgeskemaet i  
Forældreportalen

Forældre kan ikke se  
fagpersonalets besvarelse,  
når du sender spørgeskemaet

Hvis spørgeskemaet allerede er  
sendt, fremgår dato for  
seneste afsendelse under Send

1. Tryk på Gå til  
Overgangs-  
beskrivelse

2. Tryk på Send på  
vurderingssiden under  
Forældrebesvarelse

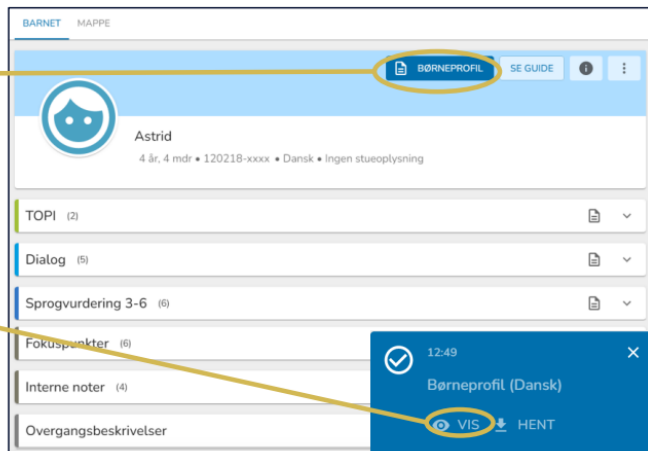


# Sådan deler du forældrespørgeskemaet til Overgangsbeskrivelser

# Sådan deler du Børneprofilen med forældre


Når du deler, modtager forældre Børneprofilen som en PDF i Forældreportalen

1. Tryk på Børneprofil



2. Tryk på Vis

3. Tryk på Send rapport til Forældre



# Sådan deler du TOPI-rapport med forældre

Når du deler, modtager forældre en PDF med jeres fælles TOPI-vurderinger og kommentarer i Forældreportalen

3. Tryk på Send rapport til Forældre

1. Tryk på rapportknappen ud for TOPI

2. Tryk på Vis

Dato ↓	Alder	TOPI-position	Kommentar
21-03-2022	11 år, 5 mdr	GRØN	Astrid er i god trivsel. Vi skal være opmærksomme
26-11-2021	11 år, 1 mdr	GRØN	

Dato	Alder	TOPI-position	Kommentar
2021-11-25	11 år og 1 mdr	GRØN	
2022-03-21	11 år og 5 mdr	GRØN	Astrid er i god trivsel. Vi skal være opmærksomme på at støtte i ugentlige i hverdagen

# Sådan deler du Sprogvurderingsrapport med forældre

1. Tryk på rapportknappen ud for Sprogvurdering

2. Tryk på den rapport du ønsker at dele

3. Tryk på Vis

Astrid  
4 år, 10 mdr • 200817-xxxx • Dansk • Ingen stueoplysning

TOP1

Dialog (4)

Sprogvurdering 3-6 (1)

TALESPROGLIGE FÆRDIGHEDER

Dato ↓	Alder	SAMLET SCORE	Sprogforståelse	Øndforråd	Kc	Op
16-04-2021	3 år, 7 mdr	48.2	0	90.7	92.6	94.7

Fokuspunkter (3)

Interne noter

Overgangsbeskrivelser

12:37  
Sprogvurdering 3-6  
VIS HENT

4. Tryk på Send rapport til forældre

Sprogvurdering 3-6

SEND RAPPORT TIL FORÆLDRE

12:37

Sprogvurdering 3-6

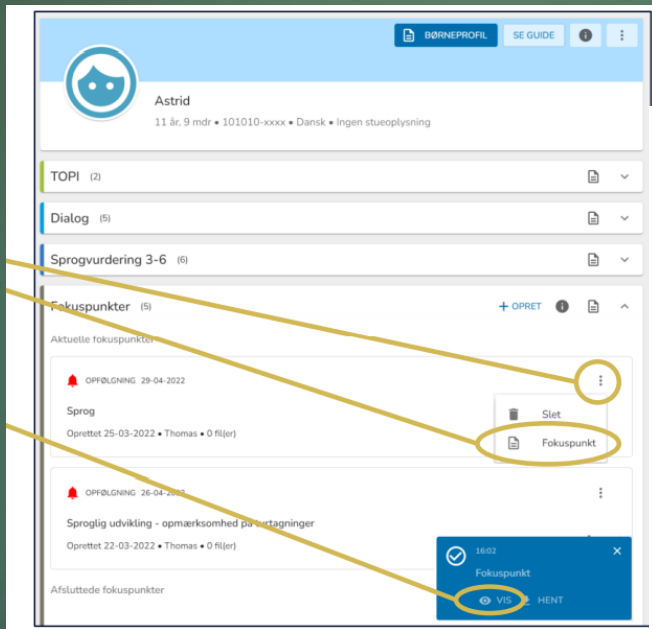
12:37

SEND RAPPORT TIL FORÆLDRE

# Sådan deler du et Fokuspunkt med forældre

1. Tryk på det fokuspunkt, du vil dele og tryk på de tre prikker og derefter på rapportknappen

2. Tryk på Vis



3. Tryk på Send rapport til forældre

